


ADMINISTRACIÓN DEL PATRIMONIO DE LA BENEFICENCIA PÚBLICA DEL ESTADO DE YUCATÁN
Estado Analítico de Ingresos
Del 1 de Marzo al 31 de Marzo de 2026
(Cifras en Pesos)


Rubro de Ingresos / Fuente de Financiamiento	Ingresos					Diferencia
	Estimado	Ampliaciones / (Restricciones)	Modificado	Devengado	Resaudado	
Impuestos	0.00	0.00	0.00	0.00	0.00	0.00
Cuotas y Aportaciones de Seguridad Social	0.00	0.00	0.00	0.00	0.00	0.00
Contribuciones de Mejoras	0.00	0.00	0.00	0.00	0.00	0.00
Derechos	0.00	0.00	0.00	0.00	0.00	0.00
Productos	0.00	965.75	965.75	965.75	965.75	965.75
Aprovechamientos	0.00	0.00	0.00	0.00	0.00	0.00
Ingresos por Venta de Bienes, Prestación de Servicios y Otros Ingresos	398,542.00	0.00	398,542.00	15,800.00	15,800.00	-382,742.00
Participaciones, Aportaciones, Convenios, Incentivos Derivados de la Colaboración Fiscal y Fondos Distintos de Aportaciones	0.00	0.00	0.00	0.00	0.00	0.00
Transferencias, Asignaciones, Subsidios y Subvenciones, y Pensiones y Jubilaciones	164,325.00	0.00	164,325.00	595,088.63	595,088.63	430,763.63
Ingresos Derivados de Financiamientos	0.00	0.00	0.00	0.00	0.00	0.00
Total	562,867.00	965.75	563,832.75	611,854.38	611,854.38	
				Ingresos excedentes		48,987.38

Rubro de Ingresos / Fuente de Financiamiento	Ingresos					Diferencia
	Estimado	Ampliaciones / (Restricciones)	Modificado	Devengado	Resaudado	
Ingresos del Poder Ejecutivo Federal o Estatal y de los Municipios	0.00	0.00	0.00	0.00	0.00	0.00
Impuestos	0.00	0.00	0.00	0.00	0.00	0.00
Cuotas y Aportaciones de Seguridad Social	0.00	0.00	0.00	0.00	0.00	0.00
Contribuciones de Mejoras	0.00	0.00	0.00	0.00	0.00	0.00
Derechos	0.00	0.00	0.00	0.00	0.00	0.00
Productos	0.00	0.00	0.00	0.00	0.00	0.00
Aprovechamientos	0.00	0.00	0.00	0.00	0.00	0.00
Participaciones, Aportaciones, Convenios, Incentivos Derivados de la Colaboración Fiscal y Fondos Distintos de Aportaciones	0.00	0.00	0.00	0.00	0.00	0.00
Transferencias, Asignaciones, Subsidios y Subvenciones, y Pensiones y Jubilaciones	0.00	0.00	0.00	0.00	0.00	0.00
Ingresos de los Entes Públicos de los Poderes Legislativo y Judicial, de los Órganos Autónomos y del Sector Paraestatal o Paramunicipal, así como de las Empresas Públicas del Estado	562,867.00	965.75	563,832.75	611,854.38	611,854.38	48,987.38
Cuotas y Aportaciones de Seguridad Social	0.00	0.00	0.00	0.00	0.00	0.00
Productos	0.00	965.75	965.75	965.75	965.75	965.75
Ingresos por Venta de Bienes, Prestación de Servicios y Otros Ingresos	398,542.00	0.00	398,542.00	15,800.00	15,800.00	-382,742.00
Transferencias, Asignaciones, Subsidios y Subvenciones, y Pensiones y Jubilaciones	164,325.00	0.00	164,325.00	595,088.63	595,088.63	430,763.63
Ingresos derivados de financiamiento	0.00	0.00	0.00	0.00	0.00	0.00
Ingresos Derivados de Financiamientos	0.00	0.00	0.00	0.00	0.00	0.00
Total	562,867.00	965.75	563,832.75	611,854.38	611,854.38	
				Ingresos excedentes		48,987.38

Los Ingresos por Fuente de Financiamiento pudieran no corresponder al tipo de Ente Público configurado. Se sugiere revisar:

- Que la clasificación administrativa en Configuración del Ente sea correcta.
 - Que sus Ingresos estén clasificados en los conceptos correctos y aplicables a su Ente Público. Se deberá corregir o reclasificar lo que se requiera.
- Es necesario tomar en cuenta que el formato limita los Ingresos que corresponden a los Poderes Legislativo, Judicial, Órganos Autónomos, Sector Paraestatal y Empresas productivas del Estado, por lo que el SAAG NET mostrará completos los ingresos en el apartado donde sea posible, aun cuando no correspondan.


C. PAÚL OSORIO ALONZO
 DIRECTOR GENERAL ADMINISTRATIVO OPERATIVO



LIC. ARELI LANDERO IBARRA
 TITULAR DEL ÁREA DE ADMINISTRACIÓN Y FINANZAS

ADMINISTRACIÓN DEL PATRIMONIO DE LA BENEFICENCIA PÚBLICA DEL ESTADO DE YUCATÁN
 Estado Analítico del Ejercicio del Presupuesto de Egresos
 Clasificación por Objeto del Gasto (Capítulo y Concepto)
 Del 1 de Marzo al 31 de Marzo de 2026
 (Cifras en Pesos)

Concepto	Egresos						Subejercicio
	Aprobado	Anulaciones o (Restricciones)	Modificado	Devengado	Pagado		
Servicios Personales	353,319.00	0.00	353,319.00	235,997.08	235,997.08	117,321.92	
Remuneraciones al Personal de Carácter Permanente	269,373.00	0.00	269,373.00	195,747.08	195,747.08	73,625.92	
Remuneraciones al Personal de Carácter Transitorio	0.00	0.00	0.00	0.00	0.00	0.00	
Remuneraciones Adicionales y Especiales	0.00	0.00	0.00	15,000.00	15,000.00	-15,000.00	
Seguridad Social	62,625.00	0.00	62,625.00	0.00	0.00	62,625.00	
Otras Prestaciones Sociales y Económicas	11,000.00	0.00	11,000.00	25,250.00	25,250.00	-14,250.00	
Previsiones	10,321.00	0.00	10,321.00	0.00	0.00	10,321.00	
Pago de Estímulos a Servidores Públicos	0.00	0.00	0.00	0.00	0.00	0.00	
Materiales y Suministros	25,729.00	0.00	25,729.00	39,455.75	39,455.75	-13,726.75	
Materiales de Administración, Emisión de Documentos y Artículos Oficiales	11,500.00	0.00	11,500.00	4,847.75	4,847.75	6,652.25	
Alimentos y Utensilios	4,000.00	-1,508.00	2,492.00	0.00	0.00	2,492.00	
Materias Primas y Materiales de Producción y Comercialización	0.00	0.00	0.00	0.00	0.00	0.00	
Materiales y Artículos de Construcción y de Reparación	0.00	1,508.00	1,508.00	1,508.00	1,508.00	0.00	
Productos Químicos, Farmacéuticos y de Laboratorio	0.00	0.00	0.00	0.00	0.00	0.00	
Combustibles, Lubricantes y Aditivos	8,229.00	0.00	8,229.00	30,000.00	30,000.00	-21,771.00	
Vestuario, Blancos, Prendas de Protección y Artículos Deportivos	0.00	0.00	0.00	0.00	0.00	0.00	
Materiales y Suministros Para Seguridad	0.00	0.00	0.00	0.00	0.00	0.00	
Herramientas, Refacciones y Accesorios Menores	2,000.00	0.00	2,000.00	3,100.00	3,100.00	-1,100.00	
Servicios Generales	63,808.00	0.00	63,808.00	70,160.00	70,160.00	-6,352.00	
Servicios Básicos	18,500.00	0.00	18,500.00	21,020.00	21,020.00	-2,520.00	
Servicios de Arrendamiento	0.00	0.00	0.00	0.00	0.00	0.00	
Servicios Profesionales, Científicos, Técnicos y Otros Servicios	26,113.00	0.00	26,113.00	36,380.00	36,380.00	-10,267.00	
Servicios Financieros, Bancarios y Comerciales	10,493.00	0.00	10,493.00	2,436.00	2,436.00	8,057.00	
Servicios de Instalación, Reparación, Mantenimiento y Conservación	8,702.00	0.00	8,702.00	10,324.00	10,324.00	-1,622.00	
Servicios de Comunicación Social y Publicidad	0.00	0.00	0.00	0.00	0.00	0.00	
Servicios de Traslado y Viáticos	0.00	0.00	0.00	0.00	0.00	0.00	
Servicios Oficiales	0.00	0.00	0.00	0.00	0.00	0.00	
Otros Servicios Generales	0.00	0.00	0.00	0.00	0.00	0.00	
Transferencias, Asignaciones, Subsidios y Otras Ayudas	120,011.00	0.00	120,011.00	340,850.92	340,850.92	-220,839.92	
Transferencias Internas y Asignaciones al Sector Público	0.00	0.00	0.00	0.00	0.00	0.00	
Transferencias al Resto del Sector Público	0.00	0.00	0.00	0.00	0.00	0.00	
Subsidios y Subvenciones	0.00	0.00	0.00	0.00	0.00	0.00	
Ayudas Sociales	120,011.00	0.00	120,011.00	340,850.92	340,850.92	-220,839.92	
Pensiones y Jubilaciones	0.00	0.00	0.00	0.00	0.00	0.00	
Transferencias a Fideicomisos, Mandatos y Otros Análogos	0.00	0.00	0.00	0.00	0.00	0.00	
Transferencias a la Seguridad Social	0.00	0.00	0.00	0.00	0.00	0.00	
Donativos	0.00	0.00	0.00	0.00	0.00	0.00	
Transferencias al Exterior	0.00	0.00	0.00	0.00	0.00	0.00	
Bienes Muebles, Inmuebles e Intangibles	0.00	0.00	0.00	0.00	0.00	0.00	
Mobiliario y Equipo de Administración	0.00	0.00	0.00	0.00	0.00	0.00	
Mobiliario y Equipo Educativo y Recreativo	0.00	0.00	0.00	0.00	0.00	0.00	
Equipo e Instrumental Médico y de Laboratorio	0.00	0.00	0.00	0.00	0.00	0.00	
Vehículos y Equipo de Transporte	0.00	0.00	0.00	0.00	0.00	0.00	
Equipo de Defensa y Seguridad	0.00	0.00	0.00	0.00	0.00	0.00	
Maquinaria, Otros Equipos y Herramientas	0.00	0.00	0.00	0.00	0.00	0.00	
Activos Biológicos	0.00	0.00	0.00	0.00	0.00	0.00	
Bienes Inmuebles	0.00	0.00	0.00	0.00	0.00	0.00	
Activos Intangibles	0.00	0.00	0.00	0.00	0.00	0.00	

ADMINISTRACIÓN DEL PATRIMONIO DE LA BENEFICENCIA PÚBLICA DEL ESTADO DE YUCATÁN
 Estado Analítico del Ejercicio del Presupuesto de Egresos
 Clasificación por Objeto del Gasto (Capítulo y Concepto)
 Del 1 de Marzo al 31 de Marzo de 2026
 (Cifras en Pesos)

Concepto	Egresos					
	Aprobado	Asignaciones (Redistribuciones)	Modificado	Devengado	Pagado	Subejercido
Inversión Pública	0.00	0.00	0.00	0.00	0.00	0.00
Obra Pública en Bienes de Dominio Público	0.00	0.00	0.00	0.00	0.00	0.00
Obra Pública en Bienes Propios	0.00	0.00	0.00	0.00	0.00	0.00
Proyectos Productivos y Acciones de Fomento	0.00	0.00	0.00	0.00	0.00	0.00
Inversiones Financieras y Otras Provisiones	0.00	0.00	0.00	0.00	0.00	0.00
Inversiones Para el Fomento de Actividades Productivas	0.00	0.00	0.00	0.00	0.00	0.00
Acciones y Participaciones de Capital	0.00	0.00	0.00	0.00	0.00	0.00
Compra de Títulos y Valores	0.00	0.00	0.00	0.00	0.00	0.00
Concesión de Préstamos	0.00	0.00	0.00	0.00	0.00	0.00
Inversiones en Fideicomisos, Mandatos y Otros Análogos	0.00	0.00	0.00	0.00	0.00	0.00
Otras Inversiones Financieras	0.00	0.00	0.00	0.00	0.00	0.00
Provisiones para Contingencias y Otras Erogaciones Especiales	0.00	0.00	0.00	0.00	0.00	0.00
Participaciones y Aportaciones	0.00	0.00	0.00	0.00	0.00	0.00
Participaciones	0.00	0.00	0.00	0.00	0.00	0.00
Aportaciones	0.00	0.00	0.00	0.00	0.00	0.00
Convenios	0.00	0.00	0.00	0.00	0.00	0.00
Deuda Pública	0.00	0.00	0.00	0.00	0.00	0.00
Amortización de la Deuda Pública	0.00	0.00	0.00	0.00	0.00	0.00
Intereses de la Deuda Pública	0.00	0.00	0.00	0.00	0.00	0.00
Comisiones de la Deuda Pública	0.00	0.00	0.00	0.00	0.00	0.00
Gastos de la Deuda Pública	0.00	0.00	0.00	0.00	0.00	0.00
Costo por Coberturas	0.00	0.00	0.00	0.00	0.00	0.00
Apoyos Financieros	0.00	0.00	0.00	0.00	0.00	0.00
Adeudos de Ejercicios Fiscales Anteriores (Adefas)	0.00	0.00	0.00	0.00	0.00	0.00
Total del Egreso	562,867.00	0.00	562,867.00	686,463.75	686,463.75	-123,596.75



 C. RAÚL SORIO ALONZO
 DIRECTOR GENERAL ADMINISTRATIVO OPERATIVO


 LIC. ARELI LANDERO IBARRA
 TITULAR DEL ÁREA DE ADMINISTRACIÓN Y FINANZAS

ADMINISTRACIÓN DEL PATRIMONIO DE LA BENEFICENCIA PÚBLICA DEL ESTADO DE YUCATÁN
 Estado Analítico del Ejercicio del Presupuesto de Egresos
 Clasificación Administrativa
 Del 1 de Marzo al 31 de Marzo de 2026
 (Cifras en Pesos)

Concepto	Egresos					
	Aprobado	Asignaciones (Rescisiones)	Modificado	Devengado	Pagado	Subejercicio
Sin Ramo/Dependencia	562,867.00	0.00	562,867.00	686,463.75	686,463.75	-123,596.75
ADMINISTRACION DEL PATRIMONIO DE LA BENEFICENCIA PUBLICA DE YUCATAN	562,867.00	0.00	562,867.00	686,463.75	686,463.75	-123,596.75
Total del Egreso	562,867.00	0.00	562,867.00	686,463.75	686,463.75	-123,596.75


 C. RAUL OSORIO ALONZO
 DIRECTOR GENERAL ADMINISTRATIVO OPERATIVO


 LIC. ARELI LANDERO IBARRA
 TITULAR DEL ÁREA DE ADMINISTRACIÓN Y FINANZAS

ADMINISTRACIÓN DEL PATRIMONIO DE LA BENEFICENCIA PÚBLICA DEL ESTADO DE YUCATÁN
Estado Analítico del Ejercicio del Presupuesto de Egresos
Clasificación Económica (por Tipo de Gasto)
Del 1 de Marzo al 31 de Marzo de 2026
(Cifras en Pesos)

Concepto	Egresos					Subejercicio
	Aprobado	Ampliaciones/ (Reducciones)	Modificado	Devengado	Pagado	
Gasto Corriente	562,867.00	0.00	562,867.00	686,463.75	686,463.75	-123,596.75
Gasto de Capital	0.00	0.00	0.00	0.00	0.00	0.00
Amortización de la Deuda y Disminución de Pasivos	0.00	0.00	0.00	0.00	0.00	0.00
Pensiones y Jubilaciones	0.00	0.00	0.00	0.00	0.00	0.00
Participaciones	0.00	0.00	0.00	0.00	0.00	0.00
Total del Egreso	562,867.00	0.00	562,867.00	686,463.75	686,463.75	-123,596.75


 C. RAÚL OSORIO ALONZO
 DIRECTOR GENERAL ADMINISTRATIVO OPERATIVO


 LIC. ARELI LANDERO IBARRA
 TITULAR DEL ÁREA DE ADMINISTRACIÓN Y FINANZAS

ADMINISTRACIÓN DEL PATRIMONIO DE LA BENEFICENCIA PÚBLICA DEL ESTADO DE YUCATÁN
Estado Analítico del Ejercicio del Presupuesto de Egresos
Clasificación Funcional (Finalidad y Función)
Del 1 de Marzo al 31 de Marzo de 2026
(Cifras en Pesos)

Concepto	Egresos					
	Aprobado	Cancelaciones/Reducciones	Utilizado	Devenido	Pagado	Saldo Ejercicio
Gobierno	0.00	0.00	0.00	0.00	0.00	0.00
Legislación	0.00	0.00	0.00	0.00	0.00	0.00
Justicia	0.00	0.00	0.00	0.00	0.00	0.00
Coordinación de la Política de Gobierno	0.00	0.00	0.00	0.00	0.00	0.00
Relaciones Exteriores	0.00	0.00	0.00	0.00	0.00	0.00
Asuntos Financieros y Hacendarios	0.00	0.00	0.00	0.00	0.00	0.00
Seguridad Nacional	0.00	0.00	0.00	0.00	0.00	0.00
Asuntos de Orden Público y de Seguridad Interior	0.00	0.00	0.00	0.00	0.00	0.00
Otros Servicios Generales	0.00	0.00	0.00	0.00	0.00	0.00
Desarrollo Social	562,867.00	0.00	562,867.00	686,463.75	686,463.75	-123,596.75
Protección Ambiental	0.00	0.00	0.00	0.00	0.00	0.00
Vivienda y Servicios a la Comunidad	0.00	0.00	0.00	0.00	0.00	0.00
Salud	120,011.00	0.00	120,011.00	0.00	0.00	120,011.00
Recreación, Cultura y Otras Manifestaciones Sociales	0.00	0.00	0.00	0.00	0.00	0.00
Educación	0.00	0.00	0.00	0.00	0.00	0.00
Protección Social	442,856.00	0.00	442,856.00	686,463.75	686,463.75	-243,607.75
Otros Asuntos Sociales	0.00	0.00	0.00	0.00	0.00	0.00
Desarrollo Económico	0.00	0.00	0.00	0.00	0.00	0.00
Asuntos Económicos, Comerciales y Laborales en General	0.00	0.00	0.00	0.00	0.00	0.00
Agropecuaria, Silvicultura, Pesca y Caza	0.00	0.00	0.00	0.00	0.00	0.00
Combustibles y Energía	0.00	0.00	0.00	0.00	0.00	0.00
Minería, Manufacturas y Construcción	0.00	0.00	0.00	0.00	0.00	0.00
Transporte	0.00	0.00	0.00	0.00	0.00	0.00
Comunicaciones	0.00	0.00	0.00	0.00	0.00	0.00
Turismo	0.00	0.00	0.00	0.00	0.00	0.00
Ciencia, Tecnología e Innovación	0.00	0.00	0.00	0.00	0.00	0.00
Otras Industrias y Otros Asuntos Económicos	0.00	0.00	0.00	0.00	0.00	0.00
Otras no Clasificadas en Funciones Anteriores	0.00	0.00	0.00	0.00	0.00	0.00
Transacciones de la Deuda Pública / Costo Financiero de la Deuda	0.00	0.00	0.00	0.00	0.00	0.00
Transferencias, Participaciones y Aportaciones entre Diferentes Niveles y Ordenes de Gobierno	0.00	0.00	0.00	0.00	0.00	0.00
Saneamiento del Sistema Financiero	0.00	0.00	0.00	0.00	0.00	0.00
Adeudos de Ejercicios Fiscales Anteriores	0.00	0.00	0.00	0.00	0.00	0.00
Total del Egreso	562,867.00	0.00	562,867.00	686,463.75	686,463.75	-123,596.75

C. RAÚL OSORIO ALONZO
DIRECTOR GENERAL ADMINISTRATIVO OPERATIVO


LIC. ARELI LANDERO IBARRA
TITULAR DEL ÁREA DE ADMINISTRACIÓN Y FINANZAS

ADMINISTRACIÓN DEL PATRIMONIO DE LA BENEFICENCIA PÚBLICA DEL ESTADO DE YUCATÁN
Indicadores de Postura Fiscal
Del 1 de Marzo al 31 de Marzo de 2026
(Cifras en pesos)

Concepto	Estimado/Aprobado	Devengado	Recaudado/Pagado
I. Ingresos Presupuestarios	562,867.00	611,854.38	611,854.36
1. Ingresos del Gobierno de la Entidad Federativa	0.00	0.00	0.00
2. Ingresos del Sector Paraestatal	562,867.00	611,854.38	611,854.36
II. Egresos Presupuestarios	562,867.00	686,463.75	686,463.75
3. Egresos del Gobierno de la Entidad Federativa	0.00	0.00	0.00
4. Egresos del Sector Paraestatal	562,867.00	686,463.75	686,463.75
III. Balance Presupuestario (Superávit o Déficit) (III = I - II)	0.00	-74,609.37	-74,609.39

Concepto	Estimado/Aprobado	Devengado	Recaudado/Pagado
III. Balance presupuestario (Superávit o Déficit)	0.00	-74,609.37	-74,609.37
IV. Intereses, Comisiones y Gastos de la Deuda	0.00	0.00	0.00
V. Balance Primario (Superávit o Déficit) (V= III + IV)	0.00	-74,609.37	-74,609.37

Concepto	Estimado/Aprobado	Devengado	Recaudado/Pagado
A. Financiamiento	0.00	0.00	0.00
B. Amortización de la deuda	0.00	0.00	0.00
C. Financiamiento Neto	0.00	0.00	0.00



C. RAÚL OSORIO ALONZO
DIRECTOR GENERAL ADMINISTRATIVO OPERATIVO



LIC. ARELI LANDERO IBARRA
TITULAR DEL ÁREA DE ADMINISTRACIÓN Y FINANZAS