

ADMINISTRACIÓN DEL PATRIMONIO DE LA BENEFICENCIA PÚBLICA DEL ESTADO DE YUCATÁN
Estado Analítico de Ingresos
Del 1 de Enero al 30 de Septiembre de 2023

Rubro de Ingresos	Ingreso					Diferencia (6= 5 - 1)
	Estimado	Amparaciones y Reducciones	Modificado	Devengado	Recaudado	
	(1)	(2)	(3= 1 + 2)	(4)	(5)	
Impuestos	0.00	0.00	0.00	0.00	0.00	0.00
Cuotas y Aportaciones de Seguridad Social	0.00	0.00	0.00	0.00	0.00	0.00
Contribuciones de Mejoras	0.00	0.00	0.00	0.00	0.00	0.00
Derechos	0.00	0.00	0.00	0.00	0.00	0.00
Productos	0.00	153.45	153.45	153.45	153.45	153.45
Aprovechamientos	0.00	0.00	0.00	0.00	0.00	0.00
Ingresos por Venta de Bienes, Prestación de Servicios y Otros Ingresos	0.00	1,462,656.25	1,462,656.25	1,462,656.25	1,462,656.25	1,462,656.25
Participaciones, Aportaciones, Convenios, Incentivos Derivados de la Colaboración Fiscal y Fondos Distintos de Aportaciones	0.00	0.00	0.00	0.00	0.00	0.00
Transferencias, Asignaciones, Subsidios y Subvenciones, y Pensiones y Jubilaciones	2,260,504.00	6,394,700.67	8,655,204.67	8,090,369.67	8,090,369.67	5,829,865.67
Ingresos Derivados de Financiamientos	0.00	0.00	0.00	0.00	0.00	0.00
Total	2,260,504.00	7,857,510.37	10,118,014.37	9,553,179.37	9,553,179.37	
				Ingresos excedentes		7,292,675.37

Estado Analítico de Ingresos Por Fuente de Financiamiento	Ingreso					Diferencia (6= 5 - 1)
	Estimado	Amparaciones y Reducciones	Modificado	Devengado	Recaudado	
	(1)	(2)	(3= 1 + 2)	(4)	(5)	
Ingresos del Poder Ejecutivo Federal o Estatal y de los Municipios	0.00	0.00	0.00	0.00	0.00	0.00
Impuestos	0.00	0.00	0.00	0.00	0.00	0.00
Cuotas y Aportaciones de Seguridad Social	0.00	0.00	0.00	0.00	0.00	0.00
Contribuciones de Mejoras	0.00	0.00	0.00	0.00	0.00	0.00
Derechos	0.00	0.00	0.00	0.00	0.00	0.00
Productos	0.00	0.00	0.00	0.00	0.00	0.00
Aprovechamientos	0.00	0.00	0.00	0.00	0.00	0.00
Participaciones, Aportaciones, Convenios, Incentivos Derivados de la Colaboración Fiscal y Fondos Distintos de Aportaciones	0.00	0.00	0.00	0.00	0.00	0.00
Transferencias, Asignaciones, Subsidios y Subvenciones, y Pensiones y Jubilaciones	0.00	0.00	0.00	0.00	0.00	0.00
Ingresos de los Entes Públicos de los Poderes Legislativo y Judicial, de los Órganos Autónomos y del Sector Paraestatal o Paramunicipal, así como de las Empresas Productivas del Estado	2,260,504.00	7,857,510.37	10,118,014.37	9,553,179.37	9,553,179.37	7,292,675.37
Cuotas y Aportaciones de Seguridad Social	0.00	0.00	0.00	0.00	0.00	0.00
Productos	0.00	153.45	153.45	153.45	153.45	153.45
Ingresos por Venta de Bienes, Prestación de Servicios y Otros Ingresos	0.00	1,462,656.25	1,462,656.25	1,462,656.25	1,462,656.25	1,462,656.25
Transferencias, Asignaciones, Subsidios y Subvenciones, y Pensiones y Jubilaciones	2,260,504.00	6,394,700.67	8,655,204.67	8,090,369.67	8,090,369.67	5,829,865.67
Ingresos derivados de financiamiento	0.00	0.00	0.00	0.00	0.00	0.00
Ingresos Derivados de Financiamientos	0.00	0.00	0.00	0.00	0.00	0.00
Total	2,260,504.00	7,857,510.37	10,118,014.37	9,553,179.37	9,553,179.37	
				Ingresos excedentes		7,292,675.37

LIC. ZHAZIL LEONOR MENDOZA HERNÁNDEZ
DIRECTORA GENERAL ADMINISTRATIVA OPERATIVA

LAF. ARTURO ELIJU MORALES KÚ
TITULAR DEL ÁREA DE ADMINISTRACIÓN Y FINANZAS

ADMINISTRACIÓN DEL PATRIMONIO DE LA BENEFICENCIA PÚBLICA DEL ESTADO DE YUCATÁN
Estado Analítico del Ejercicio del Presupuesto de Egresos
Clasificación por Objeto del Gasto (Capítulo y Concepto)
Del 1 de Enero al 30 de Septiembre de 2023

Concepto	Egresos						Subtotal
	Aprobado	Modificado (Revoluciones)	Modificado	Devengado	Pagado		
	1	2	3 = (1 + 2)	4	5	6 = (3 + 4)	
Servicios Personales	963,888.00	2,678,989.07	3,661,787.07	3,418,865.07	3,418,865.07	248,922.00	
Remuneraciones al Personal de Carácter Permanente	963,888.00	1,443,957.45	2,427,845.45	2,181,723.45	2,181,723.45	248,922.00	
Remuneraciones al Personal de Carácter Transitorio	0.00	0.00	0.00	0.00	0.00	0.00	
Remuneraciones Adicionales y Especiales	0.00	452,005.81	452,005.81	452,005.81	452,005.81	0.00	
Seguridad Social	0.00	348,838.58	348,838.58	348,838.58	348,838.58	0.00	
Otros Pagos Sociales y Económicos	0.00	433,497.23	433,497.23	433,497.23	433,497.23	0.00	
Provisiones	0.00	0.00	0.00	0.00	0.00	0.00	
Pago de Estímulos a Servidores Públicos	0.00	0.00	0.00	0.00	0.00	0.00	
Materiales y Suministros	97,387.00	643,838.94	641,028.94	616,881.94	616,881.94	24,145.00	
Materiales de Administración, Emisión de Documentos y Artículos Oficiales	0.00	233,244.39	233,244.39	233,244.39	233,244.39	0.00	
Alimentos y Utensilios	0.00	95,883.96	95,883.96	95,883.96	95,883.96	0.00	
Materiales Puros y Materiales de Producción y Comercialización	0.00	0.00	0.00	0.00	0.00	0.00	
Materiales y Artículos de Construcción y de Reparación	0.00	52,912.87	52,912.87	52,912.87	52,912.87	0.00	
Productos Químicos, Farmacéuticos y de Laboratorio	0.00	0.00	0.00	0.00	0.00	0.00	
Combustibles, Lubricantes y Aditivos	97,387.00	145,575.05	240,962.05	216,817.05	216,817.05	24,145.00	
Vestuario, Blancos, Prendas de Protección y Artículos Deportivos	0.00	3,239.75	3,239.75	3,239.75	3,239.75	0.00	
Materiales y Suministros Para Seguridad	0.00	0.00	0.00	0.00	0.00	0.00	
Herramientas, Refacciones y Accesorios Menores	0.00	14,983.92	14,983.92	14,983.92	14,983.92	0.00	
Servicios Generales	804,697.00	707,446.16	1,512,043.16	1,310,883.16	1,310,883.16	201,060.00	
Servicios Básicos	335,100.00	-24,931.72	250,278.22	188,803.22	188,803.22	83,775.00	
Servicios de Arrendamiento	67,020.00	261,026.20	328,046.20	311,291.20	311,291.20	16,795.00	
Servicios Profesionales, Científicos, Técnicos y Otros Servicios	67,020.00	472,285.44	539,285.44	522,530.44	522,530.44	16,795.00	
Servicios Financieros, Bancarios y Comerciales	67,020.00	27,951.22	44,438.87	27,673.67	27,673.67	16,795.00	
Servicios de Instalación, Reparación, Mantenimiento y Conservación	208,437.00	-107,234.23	161,202.67	94,182.67	94,182.67	67,020.00	
Servicios de Comunicación Social y Publicidad	0.00	0.00	0.00	0.00	0.00	0.00	
Servicios de Transporte y Viáticos	0.00	140,083.95	140,083.95	140,083.95	140,083.95	0.00	
Servicios Oficiales	0.00	0.00	0.00	0.00	0.00	0.00	
Otros Servicios Generales	0.00	48,708.00	48,708.00	48,708.00	48,708.00	0.00	
Transferencias, Asignaciones, Subsidios y Otras Ayudas	374,832.00	1,698,448.45	1,970,280.45	1,876,872.45	1,876,872.45	93,708.00	
Transferencias Internas y Asignaciones al Sector Público	0.00	0.00	0.00	0.00	0.00	0.00	
Transferencias al Resto del Sector Público	0.00	0.00	0.00	0.00	0.00	0.00	
Subsidios y Subvenciones	0.00	0.00	0.00	0.00	0.00	0.00	
Ayudas Sociales	374,832.00	998,383.41	1,373,195.41	1,279,487.41	1,279,487.41	93,708.00	
Pensiones y Jubilaciones	0.00	0.00	0.00	0.00	0.00	0.00	
Transferencias a Fideicomisos, Mandatos y Otros Anticipo	0.00	0.00	0.00	0.00	0.00	0.00	
Transferencias a la Seguridad Social	0.00	0.00	0.00	0.00	0.00	0.00	
Donativos	0.00	597,085.04	597,085.04	597,085.04	597,085.04	0.00	
Transferencias al Exterior	0.00	0.00	0.00	0.00	0.00	0.00	
Bienes Muebles, Inmuebles e Intangibles	0.00	57,137.43	57,137.43	57,137.43	57,137.43	0.00	
Mobiliario y Equipo de Administración	0.00	11,800.00	11,800.00	11,800.00	11,800.00	0.00	
Mobiliario y Equipo Educativo y Recreativo	0.00	11,988.00	11,988.00	11,988.00	11,988.00	0.00	
Equipo e Instrumental Médico y de Laboratorio	0.00	0.00	0.00	0.00	0.00	0.00	
Vehículos y Equipo de Transporte	0.00	0.00	0.00	0.00	0.00	0.00	
Equipo de Defensa y Seguridad	0.00	0.00	0.00	0.00	0.00	0.00	
Máquina, Otros Equipos y Herramientas	0.00	0.00	0.00	0.00	0.00	0.00	
Activos Biológicos	0.00	0.00	0.00	0.00	0.00	0.00	
Bienes Inmuebles	0.00	0.00	0.00	0.00	0.00	0.00	
Activos Intangibles	0.00	33,536.43	33,536.43	33,536.43	33,536.43	0.00	
Inversión Pública	0.00	0.00	0.00	0.00	0.00	0.00	
Obra Pública en Bienes de Dominio Público	0.00	0.00	0.00	0.00	0.00	0.00	
Obra Pública en Bienes Propios	0.00	0.00	0.00	0.00	0.00	0.00	
Proyecto productivos y sistemas de riego	0.00	0.00	0.00	0.00	0.00	0.00	
Inversiones Financieras y Otras Provisiones	0.00	0.00	0.00	0.00	0.00	0.00	
Inversiones Para el Fomento de Actividades Productivas	0.00	0.00	0.00	0.00	0.00	0.00	
Acciones y Participaciones de Capital	0.00	0.00	0.00	0.00	0.00	0.00	
Compra de Títulos y Valores	0.00	0.00	0.00	0.00	0.00	0.00	
Concesión de Préstamos	0.00	0.00	0.00	0.00	0.00	0.00	
Inversiones en Fideicomisos, Mandatos y Otros Anticipo	0.00	0.00	0.00	0.00	0.00	0.00	
Otras Inversiones Financieras	0.00	0.00	0.00	0.00	0.00	0.00	
Provisiones para Contingencias y Otras erogaciones Especiales	0.00	0.00	0.00	0.00	0.00	0.00	
Participaciones y Aportaciones	0.00	0.00	0.00	0.00	0.00	0.00	
Participaciones	0.00	0.00	0.00	0.00	0.00	0.00	
Aportaciones	0.00	0.00	0.00	0.00	0.00	0.00	
Convenios	0.00	0.00	0.00	0.00	0.00	0.00	
Deuda Pública	0.00	0.00	0.00	0.00	0.00	0.00	
Amortización de la Deuda Pública	0.00	0.00	0.00	0.00	0.00	0.00	
Intereses de la Deuda Pública	0.00	0.00	0.00	0.00	0.00	0.00	
Comisiones de la Deuda Pública	0.00	0.00	0.00	0.00	0.00	0.00	
Gastos de la Deuda Pública	0.00	0.00	0.00	0.00	0.00	0.00	
Costo por Coberturas	0.00	0.00	0.00	0.00	0.00	0.00	
Ayudas Financieras	0.00	0.00	0.00	0.00	0.00	0.00	
Adeudos de Ejercicios Fiscales Anteriores (Adelantos)	0.00	0.00	0.00	0.00	0.00	0.00	
Total del Gasto	2,280,804.00	5,591,771.04	7,843,276.04	7,277,440.04	7,277,440.04	864,835.00	


LIC. ZHAZIL LEONOR RIVERA HERNÁNDEZ
DIRECTORA GENERAL ADMINISTRATIVA OPERATIVA

CAE. ARTURO ELIJU MORALES RUIZ
TITULAR DEL ÁREA DE ADMINISTRACIÓN Y FINANZAS

ADMINISTRACIÓN DEL PATRIMONIO DE LA BENEFICENCIA PÚBLICA DEL ESTADO DE YUCATÁN
Estado Analítico del Ejercicio del Presupuesto de Egresos
Clasificación Económica (por Tipo de Gasto)
Del 1 de Enero al 30 de Septiembre de 2023


Concepto	Egresos					Subejercicio 6 = { 3 + 4 }
	Aprobado	Ampliaciones/ (Reducciones)	Modificado	Devengado	Pagado	
	1	2	3 = { 1 + 2 }	4	5	
Gasto Corriente	2,260,504.00	5,524,633.61	7,785,137.61	7,220,302.61	7,220,302.61	564,835
Gasto de Capital	0.00	57,137.43	57,137.43	57,137.43	57,137.43	0
Amortización de la Deuda y Disminución de Pasivos	0.00	0.00	0.00	0.00	0.00	0
Pensiones y Jubilaciones	0.00	0.00	0.00	0.00	0.00	0
Participaciones	0.00	0.00	0.00	0.00	0.00	0
Total del Gasto	2,260,504.00	5,581,771.04	7,842,275.04	7,277,440.04	7,277,440.04	564,835



 LIC. ZHAZIL LEONOR MÉNDEZ HERNÁNDEZ
 DIRECTORA GENERAL ADMINISTRATIVA OPERATIVA


 Lic. ARTURO ELIU MORALES KÚ
 TITULAR DEL ÁREA DE ADMINISTRACIÓN Y FINANZAS

Cuenta Pública 2023
ADMINISTRACIÓN DEL PATRIMONIO DE LA BENEFICENCIA PÚBLICA DEL ESTADO DE YUCATÁN
 Estado Analítico del Ejercicio del Presupuesto de Egresos
 Clasificación Administrativa
 Del 1 de Enero al 30 de Septiembre de 2023

Concepto	Egresos					Subejercicio
	Aprobado	Ampliaciones/ (Reducciones)	Modificado	Devengado	Pagado	
	1	2	3 = (1 + 2)	4	5	6 = (3 - 4)
Sin Ramo/Dependencia	2,260,504.00	5,581,771.04	7,842,275.04	7,277,440.04	7,277,440.04	564,835.00
ADMINISTRACION DEL PATRIMONIO DE LA BENEFICIENCIA PUBLICA DEL ESTADO DE YUCATAN	2,260,504.00	5,581,771.04	7,842,275.04	7,277,440.04	7,277,440.04	564,835.00
Total del Gasto	2,260,504.00	5,581,771.04	7,842,275.04	7,277,440.04	7,277,440.04	564,835.00


 LIC. ZHAZIL LEONOR MÉNDEZ HERNÁNDEZ
 DIRECTORA GENERAL ADMINISTRATIVA OPERATIVA


 LAE. ARTURO ELIU MORALES KÚ
 TITULAR DEL ÁREA DE ADMINISTRACIÓN Y FINANZAS

ADMINISTRACIÓN DEL PATRIMONIO DE LA BENEFICENCIA PÚBLICA DEL ESTADO DE YUCATÁN
Estado Analítico del Ejercicio del Presupuesto de Egresos
Clasificación Funcional (Finalidad y Función)
Del 1 de Enero al 30 de Septiembre de 2023

Concepto	Egresos					Subejercicio
	Aprobado	Ampliaciones/ (Reducciones)	Modificado	Devengado	Pagado	
	1	2	3 = (1 + 2)	4	5 = (3 - 4)	
Gobierno	0.00	0.00	0.00	0.00	0.00	0.00
Legislación	0.00	0.00	0.00	0.00	0.00	0.00
Justicia	0.00	0.00	0.00	0.00	0.00	0.00
Coordinación de la Política de Gobierno	0.00	0.00	0.00	0.00	0.00	0.00
Relaciones Exteriores	0.00	0.00	0.00	0.00	0.00	0.00
Asuntos Financieros y Hacendarios	0.00	0.00	0.00	0.00	0.00	0.00
Seguridad Nacional	0.00	0.00	0.00	0.00	0.00	0.00
Asuntos de Orden Público y de Seguridad Interior	0.00	0.00	0.00	0.00	0.00	0.00
Otros Servicios Generales	0.00	0.00	0.00	0.00	0.00	0.00
Desarrollo Social	2,260,504.00	5,581,771.04	7,842,275.04	7,277,440.04	7,277,440.04	564,835.00
Protección Ambiental	0.00	0.00	0.00	0.00	0.00	0.00
Vivienda y Servicios a la Comunidad	0.00	0.00	0.00	0.00	0.00	0.00
Salud	0.00	0.00	0.00	0.00	0.00	0.00
Recreación, Cultura y Otras Manifestaciones Sociales	0.00	0.00	0.00	0.00	0.00	0.00
Educación	0.00	0.00	0.00	0.00	0.00	0.00
Protección Social	2,260,504.00	5,581,771.04	7,842,275.04	7,277,440.04	7,277,440.04	564,835.00
Otros Asuntos Sociales	0.00	0.00	0.00	0.00	0.00	0.00
Desarrollo Económico	0.00	0.00	0.00	0.00	0.00	0.00
Asuntos Económicos, Comerciales y Laborales en General	0.00	0.00	0.00	0.00	0.00	0.00
Agropecuaria, Silvicultura, Pesca y Caza	0.00	0.00	0.00	0.00	0.00	0.00
Combustibles y Energía	0.00	0.00	0.00	0.00	0.00	0.00
Minería, Manufacturas y Construcción	0.00	0.00	0.00	0.00	0.00	0.00
Transporte	0.00	0.00	0.00	0.00	0.00	0.00
Comunicaciones	0.00	0.00	0.00	0.00	0.00	0.00
Turismo	0.00	0.00	0.00	0.00	0.00	0.00
Ciencia, Tecnología e Innovación	0.00	0.00	0.00	0.00	0.00	0.00
Otras Industrias y Otros Asuntos Económicos	0.00	0.00	0.00	0.00	0.00	0.00
Otras no Clasificadas en Funciones Anteriores	0.00	0.00	0.00	0.00	0.00	0.00
Transacciones de la Deuda Pública / Costo Financiero de la Deuda	0.00	0.00	0.00	0.00	0.00	0.00
Transferencias, Participaciones y Aportaciones entre Diferentes Niveles y Ordenes de Gobierno	0.00	0.00	0.00	0.00	0.00	0.00
Saneamiento del Sistema Financiero	0.00	0.00	0.00	0.00	0.00	0.00
Adeudos de Ejercicios Fiscales Anteriores	0.00	0.00	0.00	0.00	0.00	0.00
Total del Gasto	2,260,504.00	5,581,771.04	7,842,275.04	7,277,440.04	7,277,440.04	564,835.00

LIC. ZHAZIL LEONOR MÉNDEZ HERNÁNDEZ
DIRECTORA GENERAL ADMINISTRATIVA OPERATIVA

LAE. ARTURO ELIÚ MORALES KÚ
TITULAR DEL ÁREA DE ADMINISTRACIÓN Y FINANZAS

ADMINISTRACIÓN DEL PATRIMONIO DE LA BENEFICENCIA PÚBLICA DEL ESTADO DE YUCATÁN
Indicadores de Postura Fiscal
Del 1 de Enero al 30 de Septiembre de 2023
(Cifras en pesos)

Concepto	Estimado/Aprobado	Devengado	Recaudado/Pagado
I. Ingresos Presupuestarios	2,260,504.00	9,553,179.37	9,553,179.37
1. Ingresos del Gobierno de la Entidad Federativa	0.00	0.00	0.00
2. Ingresos del Sector Paraestatal	2,260,504.00	9,553,179.37	9,553,179.37
II. Egresos Presupuestarios	2,260,504.00	7,277,440.04	7,277,440.04
3. Egresos del Gobierno de la Entidad Federativa	0.00	0.00	0.00
4. Egresos del Sector Paraestatal	2,260,504.00	7,277,440.04	7,277,440.04
III. Balance Presupuestario (Superávit o Déficit) (III = I - II)	0.00	2,275,739.33	2,275,739.33

Concepto	Estimado/Aprobado	Devengado	Recaudado/Pagado
III. Balance presupuestario (Superávit o Déficit)	0.00	2,275,739.33	2,275,739.33
IV. Intereses, Comisiones y Gastos de la Deuda	0.00	0.00	0.00
V. Balance Primario (Superávit o Déficit) (V= III + IV)	0.00	2,275,739.33	2,275,739.33

Concepto	Estimado/Aprobado	Devengado	Recaudado/Pagado
A. Financiamiento	0.00	0.00	0.00
B. Amortización de la deuda	0.00	0.00	0.00
C. Financiamiento Neto	0.00	0.00	0.00

 LIC. ZHAZIL LEONOR MENDEZ HERNÁNDEZ
 DIRECTORA GENERAL ADMINISTRATIVA OPERATIVA

 LAE. ARTURO ELIU MORALES KÚ
 TITULAR DEL ÁREA DE ADMINISTRACIÓN Y FINANZAS